



Oskar

LED

Instructions

WHO HUREN

Montageanleitung

Bitte vor Inbetriebnahme aufmerksam lesen und aufbewahren.

Instructions for assembly

Please read these instructions carefully before going any further, and keep them in a safe place for future reference.

Instructions de montage

A lire attentivement avant la mise en fonction et à conserver.

Istruzioni di montaggio

Prima dell'installazione, leggere attentamente le istruzioni e conservarle.

Oskar LED

Ingo Maurer 1998 / 2018

<i>Deutsch</i>	<i>Seite</i>	4
<i>English</i>	<i>Page</i>	6
<i>Français</i>	<i>Page</i>	8
<i>Italiano</i>	<i>Pagina</i>	10
 <i>Zeichnungen</i>	 <i>Seite</i>	 12
<i>Drawings</i>	<i>Page</i>	12
<i>Dessins</i>	<i>Page</i>	12
<i>Disegni</i>	<i>Pagina</i>	12

Oskar LED ist nicht für Feuchträume, den Einsatz im Freien oder in salzhaltiger Seeluft geeignet.

Achtung: Die Lampe niemals am beweglichen Metallarm ziehen oder anheben! ①

Wichtig: Schließen Sie die Lampe erst nach dem Aufstellen an das Netz an.

Verstellen der Lampe

Achtung: Der Reflektor der Lampe erwärmt sich schnell. Lassen Sie ihn vollständig abkühlen, bevor Sie ihn berühren! ②

Zum Einrichten und Drehen des Reflektors fassen Sie die Leuchte am flexiblen Metallarm, wie in Zeichnung dargestellt. Biegen Sie den Metallarm in die gewünschte Form und Position.

Wichtig: Bitte achten Sie darauf, dass der Reflektor nicht in direkten Kontakt mit Büchern, temperaturempfindlichen Kunststoffen oder entflammbaren Oberflächen kommen kann.

Pflege

Bitte säubern Sie das Schutzglas, falls notwendig, mit einem handelsüblichen Glasreiniger. Die Aluminiumteile der Lampe können mit einem feuchten Tuch gereinigt werden.

Technische Daten

100-240 V~, 50/60 Hz., PF 0,8,
7,5W LED, 700 lm, 2700 K, CRI>90.

integrierter elektronischer Transformator und Kippschalter.
Kabellänge 400 cm.

Oskar LED kann nicht gedimmt werden.

Die Leuchte enthält LED Lichtquellen der Energieklasse F (A-G). Diese können nicht vom Nutzer gewechselt werden.

Die Lichtquellen und das Netzteil können nur von der Ingo Maurer GmbH, einem von Ihr beauftragten Servicetechniker oder einer vergleichbaren qualifizierten Person ersetzt werden.

Das LED Modul hat eine durchschnittliche Lebensdauer von 25 000 Stunden (Herstellerangabe).



Eine defekte Leuchte muss als Elektroschrott entsorgt werden und darf nicht in den Hausmüll gelangen.

Eventuell notwendige Reparaturen dürfen nur von einer Elektrofachkraft durchgeführt werden. Die äußere Leitung darf bei Beschädigung nur von der Ingo Maurer GmbH ausgetauscht werden.

Bei Schäden, die durch Nichtbeachten dieser Bedienungsanleitung, unsachgemäßer Inbetriebnahme und/oder baulicher Veränderung z.B. durch Fremdbauteile, Handhabung oder Fremdeingriff verursacht werden, erlischt der Garantieanspruch.

Oskar LED is not suitable for damp rooms, outdoor or use in salty sea air.

Caution: Never pull or lift the lamp by the moveable metal arm! ①

Important: Do not connect the lamp to the power supply until the setup is completed.

Adjustment

Caution: The shade heats up quickly. Allow it to cool down completely before touching it!

The direction of the light is adjusted via the flexible metal arm as shown in fig. ②
Bend the arm into the required shape and position.

Important: Please ensure that the shade does not come into direct contact with books, plastics or flammable materials.

Cleaning

The protective glass cover can be cleaned as required with an ordinary household glass cleaner. Use a damp cloth for the aluminium parts.

Technical specification

100-240 V~, 50/60 Hz., PF 0,8,
7,5W LED, 700 lm, 2700 K, CRI>90.

integrated electronic transformer and toggle switch.
Cable length 400 cm.

Oskar LED is not dimmable.

Contains light sources of energy class F (A-G), which cannot be exchanged by the user.

The light sources and the power supply can be replaced by Ingo Maurer GmbH, a by Ingo Maurer authorized service technician or a similar qualified person.

According to the manufacturer, LEDs of this class have an average life of at least 25 000 hours.



A defective lamp must be disposed as electronic scrap, it must not get into domestic waste.

Any repairs that become necessary must be performed by a qualified electrician. If the external power lead becomes damaged, it may only be replaced by Ingo Maurer GmbH. In case of damage caused by disregarding these operating instructions, improper commissioning and/or construction change, e.g. due to foreign components, handling or external interference, the warranty claim is void.

Oskar LED n'est pas adapté aux pièces humides, à l'utilisation en extérieur ou à l'air marin salin.

Attention: Ne jamais tirer ou soulever la lampe par son bras métallique mobile! ①

Important: Ne connecter la lampe au réseau électrique qu'après son installation complète.

Réglage de la lampe

Attention: Le réflecteur de la lampe chauffe rapidement. Le laisser refroidir complètement avant de le toucher!

Pour orienter et tourner le réflecteur, prendre la lampe par son bras métallique mobile comme illustré sur le dessin ②

Plier le bras métallique dans la forme et la position souhaitées.

Important: Veiller à ce que le réflecteur n'entre pas en contact direct avec des livres, des matières plastiques sensibles à la chaleur ou des surfaces inflammables.

Entretien

Si nécessaire, nettoyer le verre de protection avec un produit de nettoyage habituel pour verre. Les parties en aluminium de la lampe peuvent être nettoyées avec un chiffon humide.

Données techniques

100-240 V~, 50/60 Hz., PF 0,8,
7,5W LED, 700 lm, 2700 K, CRI>90.

transformateur électronique intégré et interrupteur à bascule. Longueur du câble : 400 cm.

L'intensité lumineuse de la *Oskar LED* ne peut pas être modifiée par un dimmer.

Ce luminaire contient des modules LED intégrés de classe énergétique F (A-G).

Le module ne peut pas être échangé par l'utilisateur.

Les sources lumineuses et l'alimentation peuvent être remplacées par Ingo Maurer GmbH, un technicien de service mandaté par vous ou une personne qualifiée comparable.

Les LED de ce type ont une durée de vie moyenne de 25 000 heures (données du fabricant).



Un lampe défectueux devra être jeté avec des déchets électroniques, ne pas les jeter avec vos ordures ménagères.

Des réparations éventuellement nécessaires ne sont à effectuer que par un spécialiste. En cas de dommage du câble électrique externe, celui-ci ne doit être échangé que par la société Ingo Maurer GmbH.

En cas de dommages causés par le non-respect de ce mode d'emploi, une mise en service incorrecte et/ou une modification de la construction, par exemple en raison de composants étrangers, de manipulations ou d'interférences externes, le droit à la garantie est annulé.

Oskar LED non è adatto a locali umidi, all'uso all'aperto o aria marina salata.

Attenzione: Non tirare o sollevare mai la lampada dal braccio metallico flessibile! ①

Importante: Collegare la lampada alla rete solo dopo averla collocata.

Regolazione della lampada

Attenzione: Il riflettore della lampada si riscalda in breve tempo. Prima di toccarlo, attendere che sia completamente freddo!

Per regolare e orientare il riflettore, prendere la lampada per il braccio metallico flessibile come mostrato in figura ② Dare al braccio metallico la forma e posizione desiderate.

Importante: Fare attenzione che il riflettore non venga in contatto diretto con libri, materiali sintetici sensibili al calore o superfici infiammabili.

Cura

Pulire il vetro di protezione, se necessario, con un prodotto per vetri in commercio. Le parti in alluminio della lampada possono essere pulite con un panno umido.

Dati tecnici

100-240 V~, 50/60 Hz., PF 0,8,
7,5W LED, 700 lm, 2700 K, CRI>90.

Trasformatore elettronico e interruttore a levetta integrato.
Lunghezza del cavo 400 cm.

Oskar LED non è dimmerabile.

L'apparecchio contiene sorgenti luminose della classe energetica F (A-G), non possono essere sostituiti dall'utente.

La sostituzione della sorgente luminosa o l'alimentatore può essere eseguita esclusivamente dalla Ingo Maurer GmbH, oppure da un tecnico specializzato incaricato dalla Ingo Maurer GmbH oppure da una persona ugualmente qualificata.

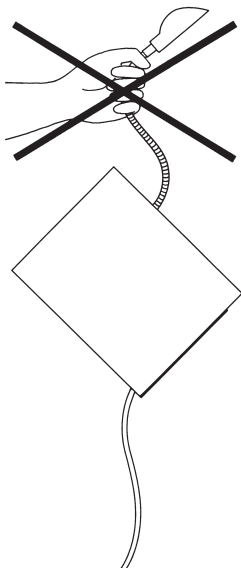
I LED di questa classe hanno una vita media di 25 000 ore (indicazione del produttore).



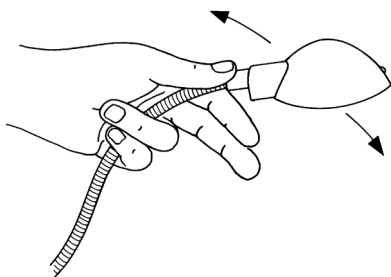
Un lampada difettoso è da considerarsi un rifiuto elettrici e non deve essere smaltito con i rifiuti domestici.

Eventuali riparazioni possono essere eseguite esclusivamente da un elettricista. Il cavo esterno, se danneggiato, può essere sostituito soltanto dalla Ingo Maurer GmbH. In caso di danni causati dall'inosservanza delle presenti istruzioni d'uso, da una messa in servizio e/o da una modifica costruttiva non corretta, ad es. a causa di componenti estranei, manipolazione o interferenze esterne, il diritto alla garanzia decade.

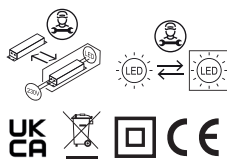
①



②



Ingo Maurer GmbH
Kaiserstrasse 47
80801 München
Germany
T. +49. 89. 381606-0
F. +49. 89. 381606 20
info@ingo-maurer.com
www.ingo-maurer.com



Mai 2024

Made in Germany