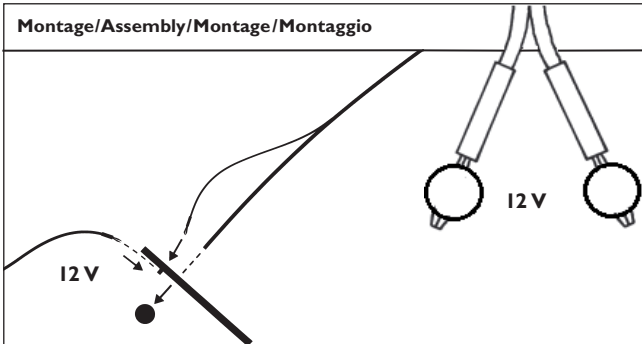


## Montage/Assembly/Montage/Montaggio



## Wichtig:

Vor Leuchtmittelwechsel den Netzstecker ziehen und Lampe auskühlen lassen!

### Important:

Remove plug from outlet and let lamp cool down before changing light bulb!

### Important:

Avant de remplacer l'ampoule débrancher la prise et laisser refroidir la lampe!

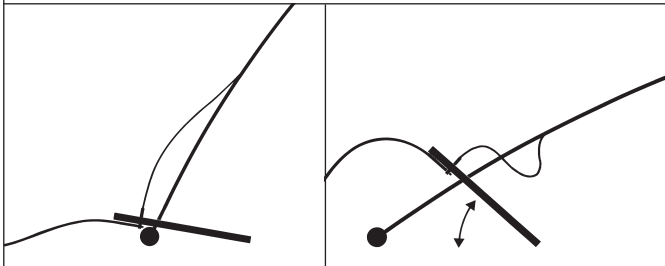
### Importante:

Prima di sostituire la lampadina staccare la corrente e attendere che la lampadina sia fredda!

Geeignet für Leuchtmittel der Energieklassen: /  
Suitable for bulbs of the classes: / Adapté aux  
ampoules des classes: / Adatto per lampadine a  
bulbo delle classi: A ++ - E

INGO MAURER

## Verstellen/Adjustment/Réglage/Regolazione



## Technische Daten/ Technical data/ Données techniques/ Dati tecnici:

12 Volt~, MRI 6, 60°, GU 5,3, max. 50 Watt

Mindestabstand zu brennbaren Flächen: 0,3m

Minimum distance from flammable surface: 0,3 m.

Distance minimale aux surfaces inflammables: 0,3m

Distanza minima da superfici infiammabili: 0,3m.

Unbedingt ein "self-shielded"-Leuchtmittel verwenden.

This symbol means that only a self-shielded light bulb may be used.

Ce symbole indique qu'il est obligatoire d'utiliser une ampoule autoprotégée.

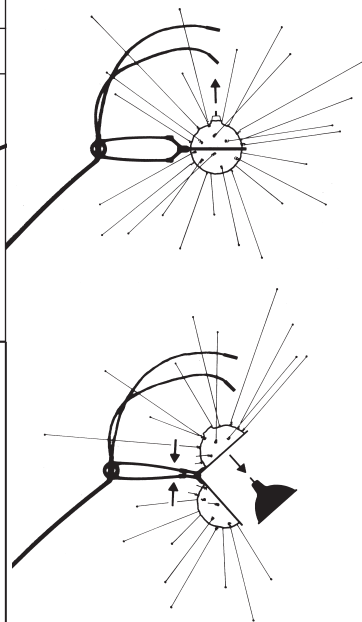
Questo simbolo indica che possono essere impiegate esclusivamente lampadine autoprotette.

Eine defekte Leuchte muss als Elektroschrott entsorgt werden und darf nicht in den Hausmüll gelangen.

A defective lamp must be disposed as electronic scrap, it must not get into domestic waste.

Un lampe défectueux devra être jeté avec des déchets électroniques, ne pas les jeter avec vos ordures ménagères.

Un lampada difettoso è da considerarsi un rifiuto elettrico e non deve essere smaltito con i rifiuti domestici.



Ingo Maurer GmbH, Kaiserstrasse 47, 80801 Munich, Germany  
Info@ingo-maurer.com www.ingo-maurer.com



Made in Germany

Mozzkitto